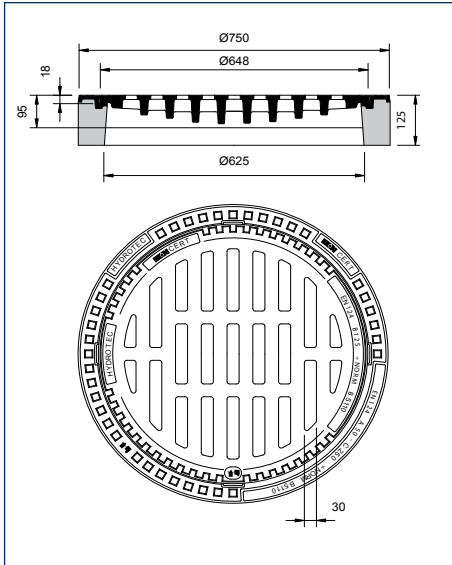


## Einlaufgitter rund



▲ Art. Nr. 372 Einlaufgitter rund  
(Rahmen BeGu\*, Pultform)  
Klasse C 250 kN

- ▶ Einlaufgitter rund Klasse D 400, Höhe 100 mm, Außenmaß 785 mm mit Rahmen
- ▶ Mit Scharnier und 3-fach Federarm-Verriegelung
- ▶ Rahmen und Gitter: duktiles Gusseisen



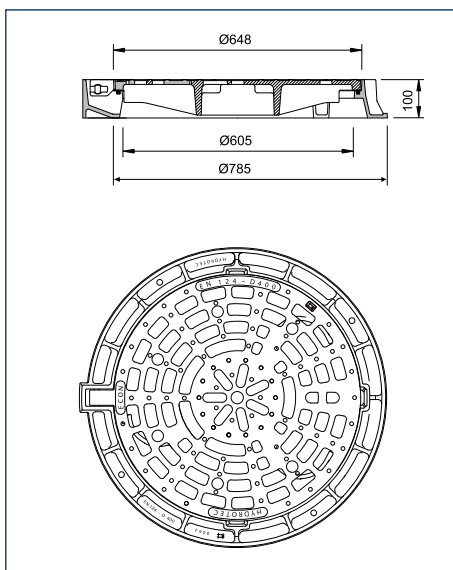
▲ Art. Nr. 374 Einlaufgitter rund,  
Klasse A 15 kN, Pultform

### Einlaufgitter rund, Pultform

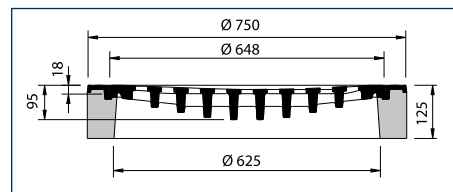
Art. Nr.	Klasse	Lichte Weite	Gewicht	Euro/Stk.
374	A 15 kN (GuGu*)	330 mm	11,0 kg	67,20
372	C 250 kN (BeGu/Gu*)	600 mm	100,0 kg	166,80
321	D 400 kN (GuGu*)	600 mm	126,0 kg	250,80
3210	D 400 kN (GuGu*)	600 mm	65,0 kg	213,60

### Einlaufgitter rund, Muldenform

320	B 125 kN (BeGu/Gu*)	600 mm	95,0 kg	148,80
-----	---------------------	--------	---------	--------



▲ Art. Nr. 321 Einlaufgitter Sphäroguss



▲ Art. Nr. 320 Einlaufgitter rund  
(Rahmen BeGu\*, Muldenform)  
Klasse B 125 kN



15 kN



125 kN



250 kN



400 kN

\* BeGu (Beton-Guss)  
\* GuGu (Guss-Guss)